



ARBEIÐSEFTIRLITIÐ

Administration of Occupational Safety and Health
Fútalág 1B ☛ P.O.Box 1134 ☛ FO-110 Tórshavn ☛ Faroe Islands
Tlf. +298 317811 ☛ Fax +298 314489 ☛ E-mail: info@arbeidseftirlit.fo

Skrásetingar nr.:

L-C007-2

Leiðbeining um bandsagir til træsmið

Bandsagir skulu vera væl útgjörðar og nýttar við skili, eftir reglum í arbeiðaraverndarlógini, og kunngerð um teknisk hjálpartól v.m., sum Arbeiðseftirlitið umsitur.

Brúkaravegleiðing.

Fyri allar útveganir (sølu, leigu og lán) er galdandi, at skrivlig vegleiðing skal latast, sum er orðað á føroyskum ella donskum máli, við frágreiðing um nýtslu og viðlíkahald.

Útbúnaður.

Bandsagir skulu tryggjast soleiðis,

- at fólk minst møguligt kunnu koma í samband við sagblað og saghjól.
- at sagblaðið ikki sleppur av hjólinum og er til vanda.
- at sagblaðið steðgar skjótast gjørligt, eftir at maskinan er sløkt.

Sagblaðið skal - undantikið økið sum sagblaðið arbeiðir í - verða vart.

Sagblaðið skal vera skjúlt undir borðinum. Yvir borðinum, frá blaðnum og upp eftir, skal verja vera frammanvert og á síðunum. Sí strikumynd 1.

Hjól við rimum el. líkn. á báðum síðum hava rundar plátir, sum inniloka hjólið, - uttan so at hjólið eisini er lokað á baksíðuni.

Stýrið um sagblaðið skal lættliga kunna stillast í ávísa hædd. Sagblaðsverjan í sambandi við stýrið, skal av sær sjálvum fylgja við stillingini.

Hvør einstøk bandsag skal hava nullspenningsfráfall, sum forðar fyri at hon óætlað fer í gongd tá streymslit ella ólag er á ljósnetinum. Koblingin skal vera nærindis startútbúnaðinum.

Lógarheimild:

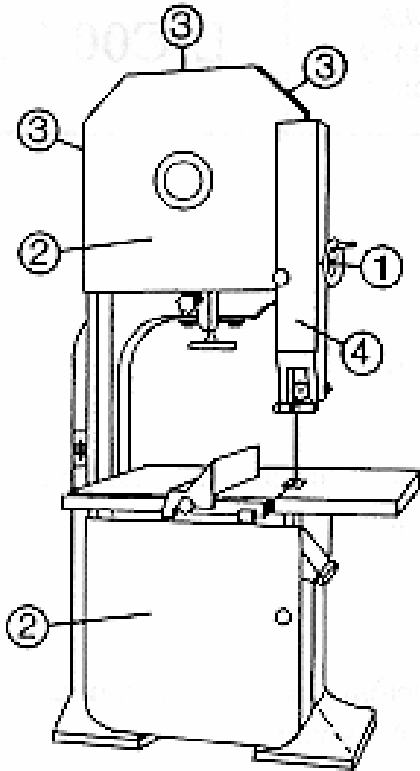
Løgtingslóg nr. 58 um arbeiðaravernd frá 24. mai 1974 við seinni broytingum.
Kunngerð nr. K-E015-1 um innrætning av tekniskum hjálpartólum frá 04.09.1995

Útgivið fyrstu ferð:

21. mai 1988

Seinastu broytingar:

30. januar 1998



Strikumynd 1.

1. Hæddarinnstilling av blaðstýri
2. Sagblaðverja frammanvert
3. Verja á síðunum og á toppinum
4. Verja yvir blaðstýri

Start- og stop útbúnaðurin skal vera lætt atkomiligur.

Start útbúnaðurin skal tryggja móti óætlaðum starti. Tað kann gerast við eitt nú:

- at startknøtturin er skjúldur, yvirlokaður ella útgjørdur við kraga,
- at snúningsavbrótarin er útgjørdur við kraga, uttan so at konstruktiónin forðar fyri ótilætlaðum ávirkanum.

Ein *bremsa* skal vera, um blaðið ikki steðgar í mesta lagi 10 sekundir eftir at sagan er avbrotin.

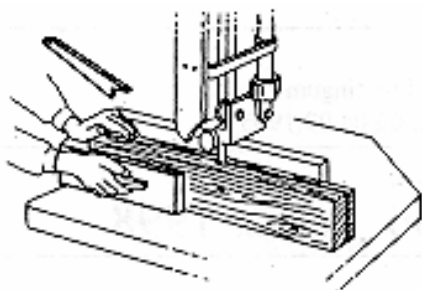
Nýtsla.

Meðan bandsagin gongur, skal blaðstýrið stillast so nær arbeiðsevnum, sum gjørligt.

Tjúktin á sagblaðnum eigur ikki at vera størri enn 1/1000 av tvørmátinum á hjólinum.

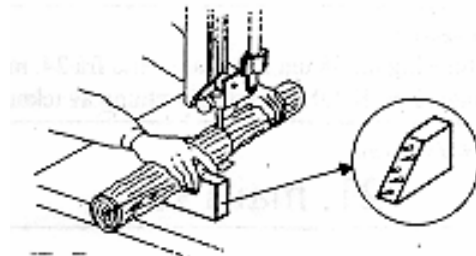
Grundað á vanda fyri brot á hjólkrans á hjólum, gjørd úr stoypijarni við rimum, má hægst loyvda ferðin ikki vera størri enn 30 m/s.

Tá longri arbeiðsevni verða sagað, skal rullibukkur ella borðleingjari nýtast, sum forðar fyri at evnið koppar.



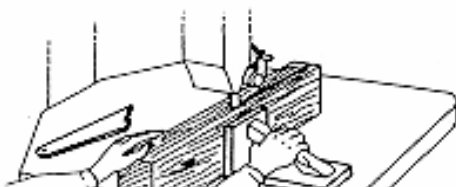
Strikumynd 2.

Tá stutt træ verða klovin, skal hjálpiþjøl nýtast.



Strikumynd 3.

Tá rundstokkor verður kappaður, skal hjálpiþræ nýtast.



Strikumynd 4.

Tá arbeiðsevni verður sagað eftir kanti, verður atløguvinkul og hjálpiþræ nýtt.

Viðlíkahald.

Bandsag skal haldast væl og eigur altíð at vera í góðum standi. Fylg tí vegleiðing, sum solumaðurin gevur.

Hjólverjan, ið blaðið hvílir á, skal vera rein og væl hildin.

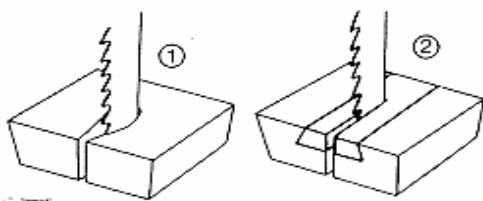
Blaðið skal vera hvast og kastað á rættan hátt. Blað við rivu skal ikki nýtast.

Viðlíkahald og umvæling skal gerast tryggliga. Orkukeldan skal takast frá, t.d. við avbrótarykli.

Stuðulskubbin í arbeiðsborðinum skal skiftast út, tá frástøðan millum sagblað og síðu er meira enn 1 mm.

Útskipting er lættast, um stuðulskubbin er í tveimum pørtum og kunnu skiftast hvør sær. Kubbin skal fylgja borðflatuni. Sí strikumynd 5.

Bert serkønir skulu umvæla sagblað.

18 ára aldursmark.**Strikumynd 5.**

1. Slitin stuðulskubbi
2. Stuðulskubbi í tveimum pørtum

Ungfólk undir 18 ár eiga ikki at nýta bandsag. Serliga reglur eru galdandi fyri næmingar og lærlingar.

ARBEIÐSEFTIRLITIÐ, 21. mai 1988

Eli Davidsen, stjóri (sign.)